

Synthèse emploi formation dans la branche transports 2009



Ce document de synthèse est élaboré à partir du **tableau de bord** régional de l'emploi et de la formation de l'AFT par le Conseiller Régional à l'Emploi et en Formation dans le cadre de l'Observatoire Prospectif des métiers et des qualifications dans les Transports et la Logistique (O.P.T.L.).



La branche transports c'est :

• En France

36 152 établissements
612 704 salariés

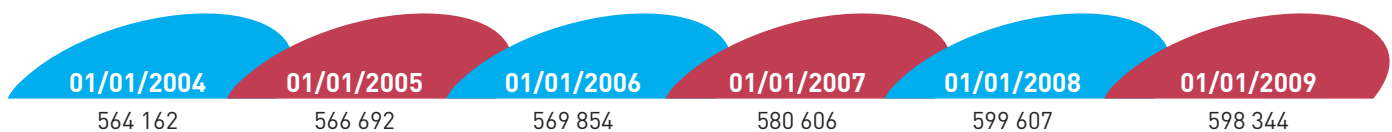
• En région Picardie

1 071 établissements
20 280 salariés



Evolution des effectifs sur 5 ans

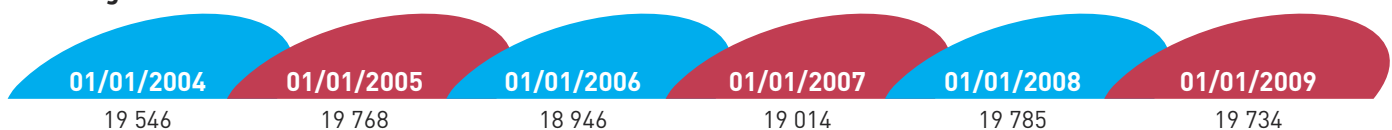
• En France



Source : UNEDIC

sans les prestataires logistiques

• En région Picardie



Source : UNEDIC

sans les prestataires logistiques



Physionomie des secteurs de la branche



Transport routier de marchandises (TRM)

49.41 A	Transports routiers de fret interurbains
49.41 B	Transports routiers de fret de proximité
53.20 Z	Autres activités de poste et de courrier
80.10 Z	Activités de sécurité privée (partie transports de fonds)



Transport routier de voyageurs (TRV)

49.39 A	Transports routiers réguliers de voyageurs
49.39 B	Autres transports routiers de voyageurs



Déménagement (DEM)

49.42 Z	Services de déménagement
---------	--------------------------



Location (LOC)

49.41 C	Location de camions avec chauffeur
77.12 Z	Location et location-bail de camions



Auxiliaires de transport (AUX)

52.29 A	Messagerie, fret express
52.29 B	Affrètement et organisation des transports



Prestataires logistiques (PRL)

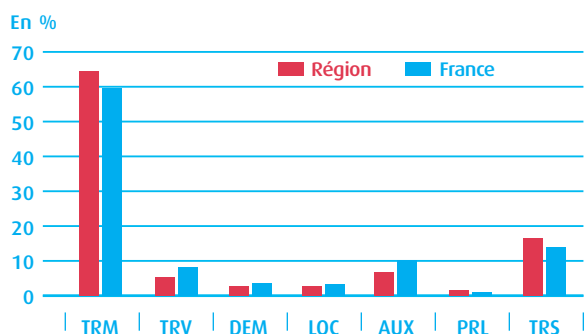
52.10 B	Entreposage et stockage non frigorifique
---------	--



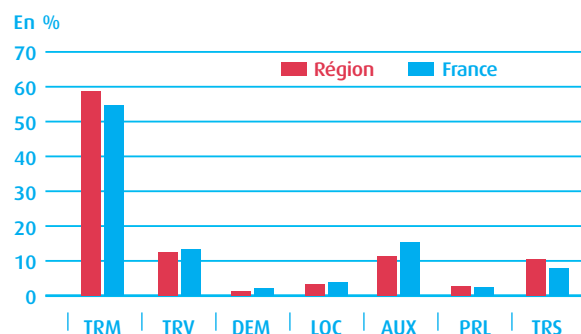
Transport sanitaire (TRS)

86.90 A	Ambulances
---------	------------

Répartition des établissements par secteur d'activité



Répartition des effectifs par secteur d'activité



Source : UNEDIC



Familles professionnelles

- **Direction**> Emplois de direction, notamment dans les petites entreprises (au moins un salarié), et de direction générale avec statut de salarié ou assimilé.
- **Gestion**> Emplois relevant des services généraux de l'entreprise.
 - Finances / Comptabilité
 - Personnel / Formation
 - Administration
 - Informatique
- **Ventes / Achats**> Emplois caractérisés par le démarchage, la visite et la négociation auprès des clients et auprès des fournisseurs y compris les postes liés aux fonctions d'accompagnement : marketing, publicité, relations publiques.
- **Techniques d'exploitation**> Emplois caractérisés par l'utilisation de techniques ou l'application de réglementations, les unes et les autres propres aux activités du transport.

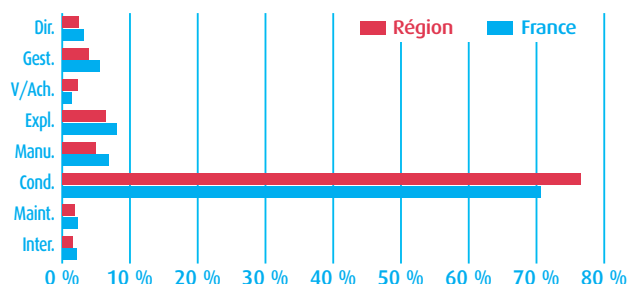
Synthèse emploi formation dans la branche transports

- **Manutention / Magasinage**> Emplois liés aux opérations de manutention, de stockage et de magasinage.
- **Conduite de Véhicules**> Emplois caractérisés par la conduite de véhicules de transport routier, quelles que soient leurs caractéristiques et les distances parcourues.
- **Maintenance des Véhicules**> Emplois caractérisés par l'entretien, le maintien et/ou la remise en ordre de véhicules de transport routier (fonction technique, atelier).
- **Interprofessionnel**> Tous les emplois ne relevant pas des catégories précédentes et, en principe, à caractère interprofessionnel (secrétariat, gardiennage, etc.).

	Régional	National
Direction	2,5 %	3,1 %
Gestion	3,9 %	5,6 %
Ventes/Achats	2,3 %	1,4 %
Exploitation	6,4 %	8,0 %
Manutention/Magasinage	5,0 %	6,8 %
Conduite	76,6 %	70,6 %
Maintenance	1,8 %	2,3 %
Interprofessionnel	1,5 %	2,2 %
TOTAL	100,0 %	100,0 %

Source : enquête AFT

Répartition des effectifs par famille professionnelle



Répartition des établissements par taille

Taille	01/01/2004	01/01/2005	01/01/2006	01/01/2007	01/01/2008	01/01/2009
1 à 9	59,7 %	58,6 %	57,6 %	57,4 %	57,5 %	56,9 %
10 à 49	33,5 %	34,5 %	35,0 %	35,5 %	34,9 %	35,2 %
50 et +	6,7 %	6,9 %	7,4 %	7,1 %	7,7 %	8,0 %
TOTAL	100 %	100 %	100 %	100 %	100 %	100 %

Source : UNEDIC

Nombre de femmes/hommes

	TRM	TRV	DEM	LOC	AUX	PRL	TRS	Tous
Femmes	1 508	779	38	37	490	192	885	3 929
Hommes	10 367	1 767	205	626	1 785	354	1 247	16 351
TOTAL	11 875	2 546	243	663	2 275	546	2 132	20 280

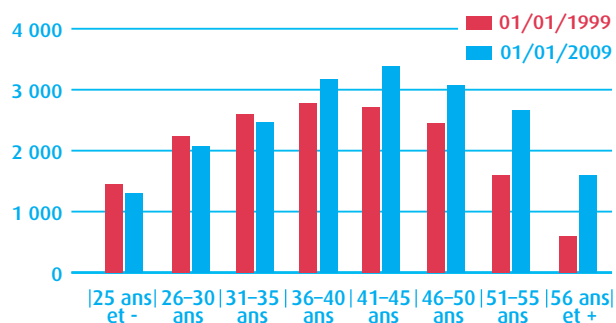
Source : UNEDIC

Evolution de la structure par âge de la branche à 10 ans (hors prestataires logistiques)

Age	01/01/1999	01/01/2009	ECARTS
25 et -	1 452	1 300	-152
26 - 30 ans	2 234	2 081	-153
31 - 35 ans	2 605	2 466	-139
36 - 40 ans	2 775	3 167	392
41 - 45 ans	2 723	3 380	657
46 - 50 ans	2 456	3 075	619
51 - 55 ans	1 602	2 661	1 059
56 ans et +	602	1 604	1 002
TOTAL	16 449	19 734	3 285

Source : enquête AFT

Comparaison des effectifs par âge



Formations

• Nombre de personnes formées :

Formations FIMO et FCOS/FCO

FIMO ¹	2005	2006	2007	2008	2009 ³
Compte d'autrui "MARCHANDISES"	533 ⁴	394 ⁴	nc	676 ⁴	1 026 ⁴
Compte d'autrui "VOYAGEURS"	76	65	nc	102	193 ⁵
Compte propre	22	26	nc	56	25
TOTAL	631	485	nc	834	1 244

Source : DREAL Picardie

FCOS/FCO ²	2005	2006	2007	2008	2009
Compte d'autrui "MARCHANDISES"	2 629	1 321	nc	1 974	2 201 ⁶
Compte d'autrui "VOYAGEURS"	249	38	nc	174	366 ⁷
Compte propre	787	1 973	nc	1 032	1 231
TOTAL	3 665	3 332	nc	3 180	3 798

Source : DREAL Picardie

1 : FIMO = Formation Initiale Minimale Obligatoire

2 : FCO = Formation Continue Obligatoire

3 : Pour l'année 2009, les données comprennent les FIMO/FCOS/FCO délivrées par des établissements picards dont les sièges se situent dans les régions limitrophes à la Picardie.

4 : Les attestations FIMO sont délivrées suite à un stage FIMO (714) ou l'obtention d'un Titre Professionnel Porteurs ou Tous Véhicules (275), CAP Conduite Routière ou BEP Conduite et Service dans le Transport Routier (37).

5 : Les attestations FIMO sont délivrées suite à un stage FIMO (82) ou l'obtention d'un Titre Professionnel de conducteur interurbain (111).

6 : Comprend 1888 FCOS, 312 FCO et 1 FCO « Passerelle » Marchandises

7 : Comprend 351 FCO et 15 FCO « Passerelles » Voyageurs

Utilisation des dispositifs de formation

En 2009	C. Pro ⁸	P. Pro ⁹	DIF ¹⁰	Plan < 10	Plan > 10
Marchandises	89	72	176	334	1 559
Voyageurs	68	7	39	7	388
Sanitaire	6	34	8	28	88
TOTAL	163	113	223	369	2 035

En 2008

TOTAL	256	375	664	290	2 356
--------------	------------	------------	------------	------------	--------------

Source OPCA Transports

8 : C. Pro = Contrat de Professionnalisation

9 : P. Pro = Période de Professionnalisation

10 : DIF = Droit Individuel à la Formation

Situation nationale / position de la Commission Paritaire Nationale professionnelle de l'Emploi et de la formation professionnelle dans les transports routiers et les activités auxiliaires du transport (CPNE) :

L'année 2008 a été marquée par une forte baisse du transport routier de marchandises sous pavillon français mesuré en tonnes-kilomètres : -5,9 % en moyenne annuelle (avec une chute importante au quatrième trimestre 2008), après une hausse de +3,7 % en 2007.

Au 01/01/2009, on compte 36 152 établissements avec salariés dans la branche conventionnelle, soit une progression de +0,3 % sur l'année.

Avec 612 704 salariés au 01/01/2009, les effectifs de la branche conventionnelle représentent 3,7 % de l'emploi salarié de l'ensemble de l'économie française.

• Liens utiles : www.optl.fr
www.aft-iftim.com

Barbara GUICHARD
AFT
ZI Nord - 16 rue de la Vassellerie
80046 AMIENS CEDEX 2
Tél. : 03 22 54 21 81
barbaraguichard@aft-iftim.com