

Synthèse emploi formation dans la branche transports 2009



Ce document de synthèse est élaboré à partir du **tableau de bord** régional de l'emploi et de la formation de l'AFT par le Conseiller Régional à l'Emploi et en Formation dans le cadre de l'Observatoire Prospectif des métiers et des qualifications dans les Transports et la Logistique (O.P.T.L.).

La branche Transports c'est :

• En France

36 152 établissements

612 704 salariés

• En région Centre

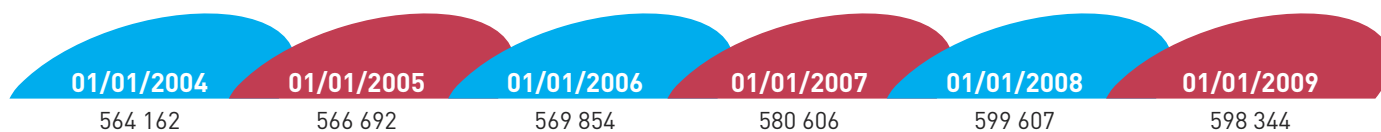
1 350 établissements

26 124 salariés



Evolution des effectifs sur 5 ans

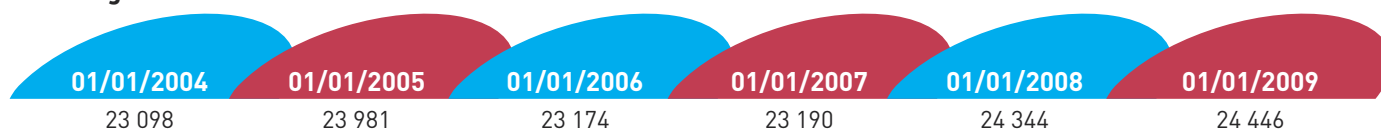
• En France



Source : UNEDIC

sans les prestataires logistiques

• En région Centre



Source : UNEDIC

sans les prestataires logistiques



Physionomie des secteurs de la branche



Transport routier de marchandises (TRM)

49.41 A	Transports routiers de fret interurbains
49.41 B	Transports routiers de fret de proximité
53.20 Z	Autres activités de poste et de courrier
80.10 Z	Activités de sécurité privée (partie transports de fonds)



Transport routier de voyageurs (TRV)

49.39 A	Transports routiers réguliers de voyageurs
49.39 B	Autres transports routiers de voyageurs



Déménagement (DEM)

49.42 Z	Services de déménagement
---------	--------------------------



Location (LOC)

49.41 C	Location de camions avec chauffeur
77.12 Z	Location et location-bail de camions



Auxiliaires de transport (AUX)

52.29 A	Messagerie, fret express
52.29 B	Affrètement et organisation des transports



Prestataires logistiques (PRL)

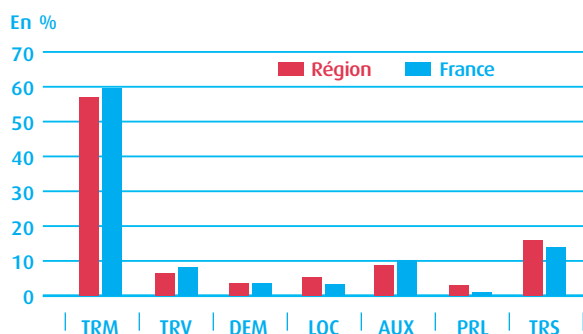
52.10 B	Entreposage et stockage non frigorifique
---------	--



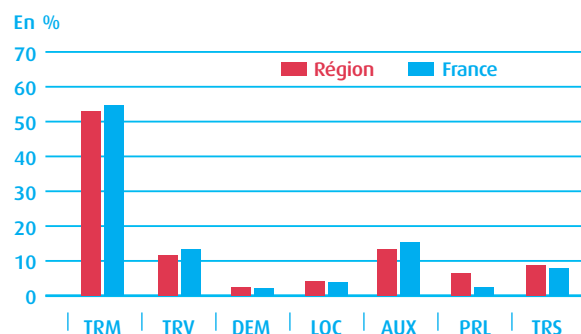
Transport sanitaire (TRS)

86.90 A	Ambulances
---------	------------

Répartition des établissements par secteur d'activité



Répartition des effectifs par secteur d'activité



Source : UNEDIC



Familles professionnelles

- **Direction**> Emplois de direction, notamment dans les petites entreprises (au moins un salarié), et de direction générale avec statut de salarié ou assimilé.
- **Gestion**> Emplois relevant des services généraux de l'entreprise.
 - Finances / Comptabilité
 - Personnel / Formation
 - Administration
 - Informatique
- **Ventes / Achats**> Emplois caractérisés par le démarchage, la visite et la négociation auprès des clients et auprès des fournisseurs y compris les postes liés aux fonctions d'accompagnement : marketing, publicité, relations publiques.
- **Techniques d'exploitation**> Emplois caractérisés par l'utilisation de techniques ou l'application de réglementations, les unes et les autres propres aux activités du transport.

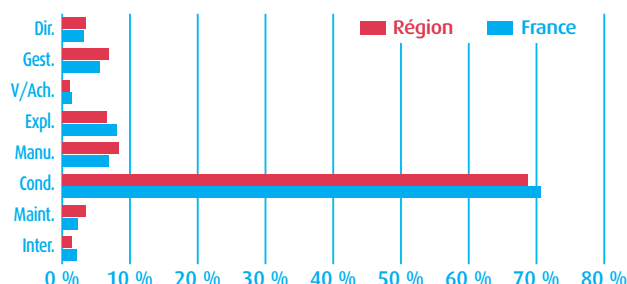
Synthèse emploi formation dans la branche transports

- **Manutention / Magasinage**> Emplois liés aux opérations de manutention, de stockage et de magasinage.
- **Conduite de Véhicules**> Emplois caractérisés par la conduite de véhicules de transport routier, quelles que soient leurs caractéristiques et les distances parcourues.
- **Maintenance des Véhicules**> Emplois caractérisés par l'entretien, le maintien et/ou la remise en ordre de véhicules de transport routier (fonction technique, atelier).
- **Interprofessionnel**> Tous les emplois ne relevant pas des catégories précédentes et, en principe, à caractère interprofessionnel (secrétariat, gardiennage, etc.).

	Régional	National
Direction	3,5 %	3,1 %
Gestion	6,9 %	5,6 %
Ventes/Achats	1,1 %	1,4 %
Exploitation	6,5 %	8,0 %
Manutention/Magasinage	8,4 %	6,8 %
Conduite	68,7 %	70,6 %
Maintenance	3,4 %	2,3 %
Interprofessionnel	1,4 %	2,2 %
TOTAL	100,0 %	100,0 %

Source : enquête AFT

Répartition des effectifs par famille professionnelle



Répartition des établissements par taille

Taille	01/01/2004	01/01/2005	01/01/2006	01/01/2007	01/01/2008	01/01/2009
1 à 9	59,7 %	58,8 %	58,6 %	57,2 %	57,6 %	56,1 %
10 à 49	33,5 %	34,0 %	34,4 %	35,6 %	34,7 %	35,8 %
50 et +	6,8 %	7,2 %	6,9 %	7,2 %	7,7 %	8,1 %
TOTAL	100 %	100 %	100 %	100 %	100 %	100 %

Source : UNEDIC

Nombre de femmes/hommes

	TRM	TRV	DEM	LOC	AUX	PRL	TRS	Tous
Femmes	1 672	919	79	89	960	735	1 039	5 493
Hommes	12 198	2 112	514	1 027	2 552	942	1 286	20 631
TOTAL	13 870	3 031	593	1 116	3 512	1 677	2 325	26 124

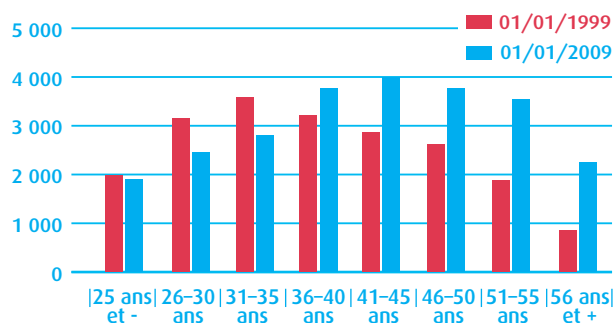
Source : UNEDIC

Evolution de la structure par âge de la branche à 10 ans (hors prestataires logistiques)

Age	01/01/1999	01/01/2009	ECARTS
25 et -	1 989	1 904	-85
26 - 30 ans	3 151	2 443	-708
31 - 35 ans	3 585	2 805	-780
36 - 40 ans	3 216	3 760	544
41 - 45 ans	2 868	3 982	1 114
46 - 50 ans	2 620	3 761	1 141
51 - 55 ans	1 881	3 544	1 663
56 ans et +	857	2 247	1 390
TOTAL	20 167	24 446	4 279

Source : enquête AFT

Comparaison des effectifs par âge



Formations

• Nombre de personnes formées :

Formations FIMO et FCOS/FCO

FIMO ¹	2005	2006	2007	2008	2009
Compte d'autrui "MARCHANDISES"	519	605	805	759	537
Compte d'autrui "VOYAGEURS"	104	188	150	153	209
Compte propre	43	80	94	77	73
TOTAL	666	873	1049	989	819

Source : DREAL

FCOS/FCO ²	2005	2006	2007	2008	2009
Compte d'autrui "MARCHANDISES"	1 450	2 377	2 022	3 345	3 470
Compte d'autrui "VOYAGEURS"	226	165	121	316	435
Compte propre	635	1 175	611	534	672
TOTAL	2 311	3 717	2 754	4 195	4 577

Source : DREAL

1 : FIMO = Formation Initiale Minimale Obligatoire

2 : FCO = Formation Continue Obligatoire

Utilisation des dispositifs de formation

	C. Pro ³	P. Pro ⁴	DIF ⁵	Plan < 10	Plan > 10
Marchandises	53	90	293	1805	242
Voyageurs	17	16	24	392	41
Sanitaire	10	23	41	63	2
TOTAL	80	129	358	2260	285

Source : OPCA Transports

3 : C. Pro = Contrat de Professionnalisation

4 : P. Pro = Période de Professionnalisation

5 : DIF = Droit Individuel à la Formation

Situation nationale / position de la Commission Paritaire Nationale professionnelle de l'Emploi et de la formation professionnelle dans les transports routiers et les activités auxiliaires du transport (CPNE) :

L'année 2008 a été marquée par une forte baisse du transport routier de marchandises sous pavillon français mesuré en tonnes-kilomètres : -5,9 % en moyenne annuelle (avec une chute importante au quatrième trimestre 2008), après une hausse de +3,7 % en 2007.

Au 01/01/2009, on compte 36 152 établissements avec salariés dans la branche conventionnelle, soit une progression de +0,3 % sur l'année.

Avec 612 704 salariés au 01/01/2009, les effectifs de la branche conventionnelle représentent 3,7 % de l'emploi salarié de l'ensemble de l'économie française.

• Liens utiles : www.optl.fr
www.aft-iftim.com

Gérard RÉVEILLON

AFT

285 rue Léonard de Vinci

PA des Châtelliers-Nord

45400 Semoy

Tél. : 02 38 83 68 88

gerardreveillon@aft-iftim.com