

# Synthèse emploi formation dans la branche transports 2009



Ce document de synthèse est élaboré à partir du **tableau de bord** régional de l'emploi et de la formation de l'AFT par le Conseiller Régional à l'Emploi et en Formation dans le cadre de l'Observatoire Prospectif des métiers et des qualifications dans les Transports et la Logistique (O.P.T.L.).

## La branche transports c'est :

### • En France

36 152 établissements

612 704 salariés

### • En région Aquitaine

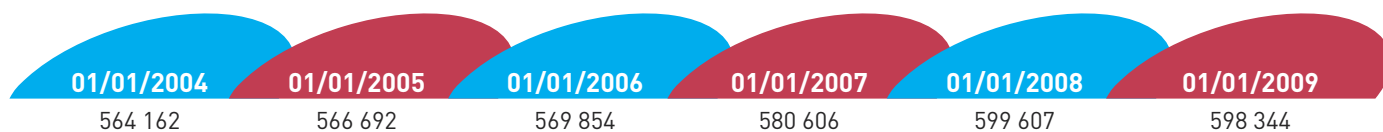
1 981 établissements

30 135 salariés



## Evolution des effectifs sur 5 ans

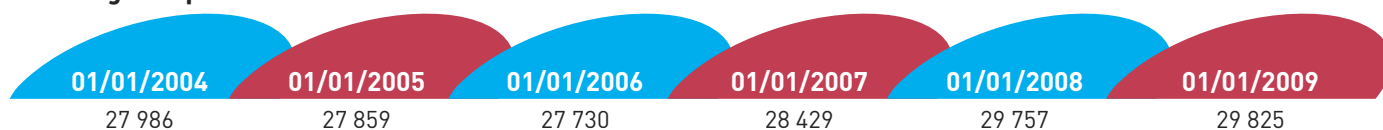
### • En France



Source : UNEDIC

sans les prestataires logistiques

### • En région Aquitaine



Source : UNEDIC

sans les prestataires logistiques



## Physionomie des secteurs de la branche



### Transport routier de marchandises (TRM)

49.41 A	Transports routiers de fret interurbains
49.41 B	Transports routiers de fret de proximité
53.20 Z	Autres activités de poste et de courrier
80.10 Z	Activités de sécurité privée (partie transports de fonds)



### Transport routier de voyageurs (TRV)

49.39 A	Transports routiers réguliers de voyageurs
49.39 B	Autres transports routiers de voyageurs



### Déménagement (DEM)

49.42 Z	Services de déménagement
---------	--------------------------



### Location (LOC)

49.41 C	Location de camions avec chauffeur
77.12 Z	Location et location-bail de camions



### Auxiliaires de transport (AUX)

52.29 A	Messagerie, fret express
52.29 B	Affrètement et organisation des transports



### Prestataires logistiques (PRL)

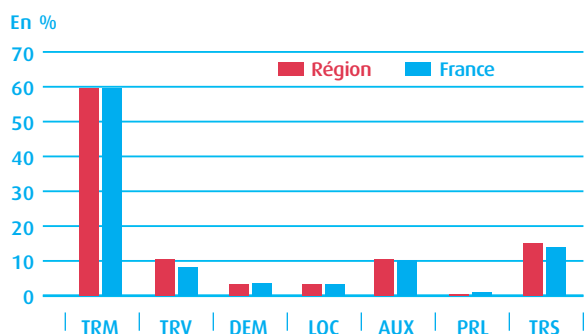
52.10 B	Entreposage et stockage non frigorifique
---------	--



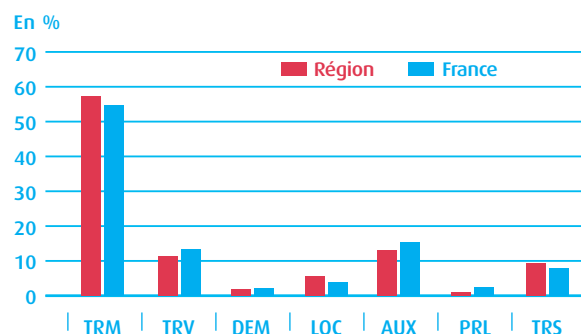
### Transport sanitaire (TRS)

86.90 A	Ambulances
---------	------------

### Répartition des établissements par secteur d'activité



### Répartition des effectifs par secteur d'activité



Source : UNEDIC



## Familles professionnelles

- **Direction** .....> Emplois de direction, notamment dans les petites entreprises (au moins un salarié), et de direction générale avec statut de salarié ou assimilé.
- **Gestion** .....> Emplois relevant des services généraux de l'entreprise.
  - Finances / Comptabilité
  - Personnel / Formation
  - Administration
  - Informatique
- **Ventes / Achats** .....> Emplois caractérisés par le démarchage, la visite et la négociation auprès des clients et auprès des fournisseurs y compris les postes liés aux fonctions d'accompagnement : marketing, publicité, relations publiques.
- **Techniques d'exploitation** .....> Emplois caractérisés par l'utilisation de techniques ou l'application de réglementations, les unes et les autres propres aux activités du transport.

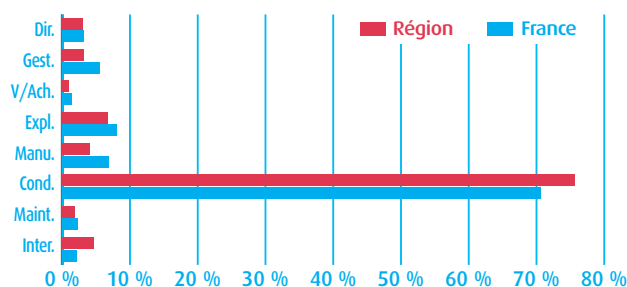
# Synthèse emploi formation dans la branche transports

- **Manutention / Magasinage** .....> Emplois liés aux opérations de manutention, de stockage et de magasinage.
- **Conduite de Véhicules** .....> Emplois caractérisés par la conduite de véhicules de transport routier, quelles que soient leurs caractéristiques et les distances parcourues.
- **Maintenance des Véhicules** .....> Emplois caractérisés par l'entretien, le maintien et/ou la remise en ordre de véhicules de transport routier (fonction technique, atelier).
- **Interprofessionnel** .....> Tous les emplois ne relevant pas des catégories précédentes et, en principe, à caractère interprofessionnel (secrétariat, gardiennage, etc.).

	Régional	National
Direction	3,0 %	3,1 %
Gestion	3,1 %	5,6 %
Ventes/Achats	0,9 %	1,4 %
Exploitation	6,7 %	8,0 %
Manutention/Magasinage	4,1 %	6,8 %
Conduite	75,6 %	70,6 %
Maintenance	1,8 %	2,3 %
Interprofessionnel	4,7 %	2,2 %
<b>TOTAL</b>	<b>100,0 %</b>	<b>100,0 %</b>

Source : enquête AFT

## Répartition des effectifs par famille professionnelle



## Répartition des établissements par taille

Taille	01/01/2004	01/01/2005	01/01/2006	01/01/2007	01/01/2008	01/01/2009
1 à 9	64,5 %	62,8 %	62,6 %	61,7 %	60,8 %	60,3 %
10 à 49	30,3 %	31,8 %	32,3 %	33,1 %	34 %	34,4 %
50 et +	5,2 %	5,4 %	5,1 %	5,2 %	5,2 %	5,2 %
<b>TOTAL</b>	<b>100 %</b>	<b>100 %</b>	<b>100 %</b>	<b>100 %</b>	<b>100 %</b>	<b>100 %</b>

Source : UNEDIC

## Nombre de femmes/hommes

	TRM	TRV	DEM	LOC	AUX	PRL	TRS	Tous
Femmes	1 871	915	88	121	1 080	84	1 347	5 506
Hommes	15 377	2 513	532	1 638	2 849	226	1 514	24 629
<b>TOTAL</b>	<b>17 248</b>	<b>3 428</b>	<b>620</b>	<b>1 739</b>	<b>3 929</b>	<b>310</b>	<b>2 861</b>	<b>30 135</b>

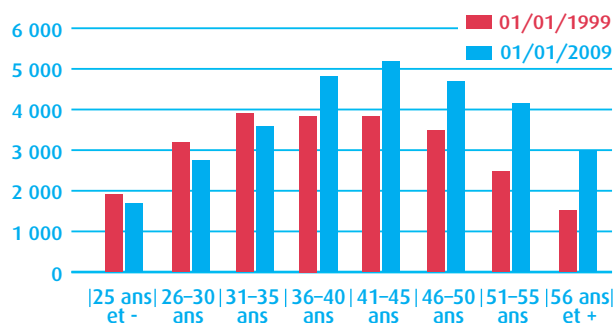
Source : UNEDIC

## Evolution de la structure par âge de la branche à 10 ans (hors prestataires logistiques)

Age	01/01/1999	01/01/2009	ECARTS
25 et -	1 911	1 677	- 234
26 - 30 ans	3 179	2 742	- 437
31 - 35 ans	3 905	3 591	- 314
36 - 40 ans	3 841	4 819	978
41 - 45 ans	3 838	5 172	1 334
46 - 50 ans	3 480	4 689	1 209
51 - 55 ans	2 472	4 139	1 667
56 ans et +	1 513	2 995	1 482
<b>TOTAL</b>	<b>24 139</b>	<b>29 824</b>	<b>5 685</b>

Source : enquête AFT

## Comparaison des effectifs par âge



## Formations

### • Nombre de personnes formées :

#### Formations FIMO et FCOS/FCO

FIMO <sup>1</sup>	2005	2006	2007	2008	2009
Compte d'autrui "MARCHANDISES"	847	873	1 113	1 238	1 172*
Compte d'autrui "VOYAGEURS"	111	160	197	159	215*
Compte propre	52	146	226	221	159*
<b>TOTAL</b>	<b>1 010</b>	<b>1 179</b>	<b>1 536</b>	<b>1 618</b>	<b>1 546</b>

Source : AFT

FCOS/FCO <sup>2</sup>	2005	2006	2007	2008	2009
Compte d'autrui "MARCHANDISES"	5 829	3 177	2 705	4 338	3 762*
Compte d'autrui "VOYAGEURS"	1 512	355	331	384	620*
Compte propre	892	1 858	1 358	1 290	1 864*
<b>TOTAL</b>	<b>8 233</b>	<b>5 390</b>	<b>4 394</b>	<b>6 012</b>	<b>6 246</b>

Source : DREAL Aquitaine

\* : Données provisoires

1 : FIMO = Formation Initiale Minimale Obligatoire

2 : FCO = Formation Continue Obligatoire

#### Utilisation des dispositifs de formation

En 2009	C. Pro <sup>3</sup>	P. Pro <sup>4</sup>	DIF <sup>5</sup>	Plan < 10	Plan > 10
Marchandises	87	128	**	673	3 708
Voyageurs	46	13	**	136	**
Sanitaire	13	74	**	213	**
<b>TOTAL</b>	<b>146</b>	<b>215</b>	<b>210</b>	<b>1 022</b>	<b>4 296</b>
En 2008					
<b>TOTAL</b>	<b>372</b>	<b>253</b>	<b>237</b>	<b>781</b>	<b>3 390</b>

Source OPCA Transports

\*\* : en attente parution officielle

3 : C. Pro = Contrat de Professionnalisation

4 : P. Pro = Période de Professionnalisation

5 : DIF = Droit Individuel à la Formation

## Situation nationale / position de la Commission Paritaire Nationale professionnelle de l'Emploi et de la formation professionnelle dans les transports routiers et les activités auxiliaires du transport (CPNE) :

L'année 2008 a été marquée par une forte baisse du transport routier de marchandises sous pavillon français mesuré en tonnes-kilomètres : -5,9 % en moyenne annuelle (avec une chute importante au quatrième trimestre 2008), après une hausse de +3,7 % en 2007.

Au 01/01/2009, on compte 36 152 établissements avec salariés dans la branche conventionnelle, soit une progression de +0,3 % sur l'année.

Avec 612 704 salariés au 01/01/2009, les effectifs de la branche conventionnelle représentent 3,7 % de l'emploi salarié de l'ensemble de l'économie française.

• Liens utiles : [www.optl.fr](http://www.optl.fr)  
[www.aft-iftim.com](http://www.aft-iftim.com)

**Lydia RIO**  
AFT  
Allée de Gascogne – BP 32  
33370 Artigues-près-Bordeaux  
Tél. : 06 84 50 13 63  
Lrio@aft-iftim.com