

# Synthèse emploi formation dans la branche transports 2009



Ce document de synthèse est élaboré à partir du **tableau de bord** régional de l'emploi et de la formation de l'AFT par le Conseiller Régional à l'Emploi et en Formation dans le cadre de l'Observatoire Prospectif des métiers et des qualifications dans les Transports et la Logistique (O.P.T.L.).

## La branche transports c'est :

### • En France

36 152 établissements

612 704 salariés

### • En région Alsace

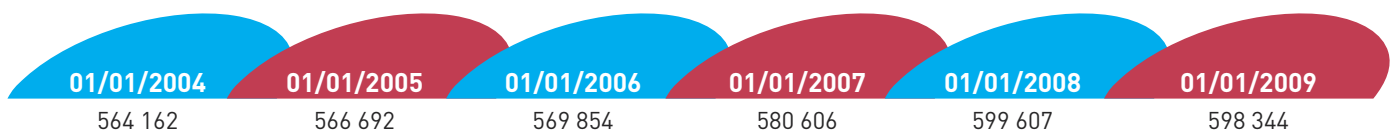
1 007 établissements

18 215 salariés



## Evolution des effectifs sur 5 ans

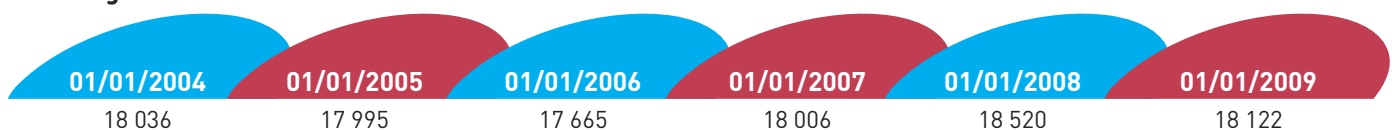
### • En France



Source : UNEDIC

sans les prestataires logistiques

### • En région Alsace



Source : UNEDIC

sans les prestataires logistiques



## Physionomie des secteurs de la branche



### Transport routier de marchandises (TRM)

49.41 A	Transports routiers de fret interurbains
49.41 B	Transports routiers de fret de proximité
53.20 Z	Autres activités de poste et de courrier
80.10 Z	Activités de sécurité privée (partie transports de fonds)



### Transport routier de voyageurs (TRV)

49.39 A	Transports routiers réguliers de voyageurs
49.39 B	Autres transports routiers de voyageurs



### Déménagement (DEM)

49.42 Z	Services de déménagement
---------	--------------------------



### Location (LOC)

49.41 C	Location de camions avec chauffeur
77.12 Z	Location et location-bail de camions



### Auxiliaires de transport (AUX)

52.29 A	Messagerie, fret express
52.29 B	Affrètement et organisation des transports



### Prestataires logistiques (PRL)

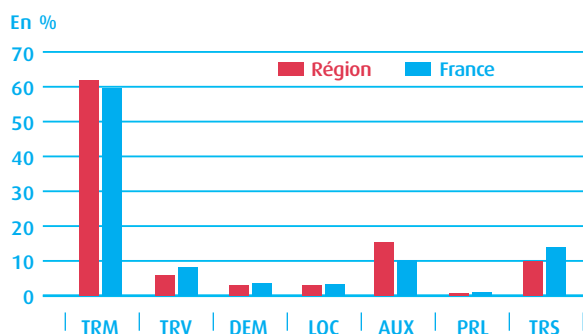
52.10 B	Entreposage et stockage non frigorifique
---------	--



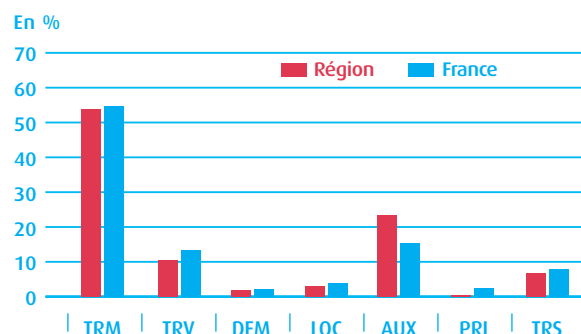
### Transport sanitaire (TRS)

86.90 A	Ambulances
---------	------------

### Répartition des établissements par secteur d'activité



### Répartition des effectifs par secteur d'activité



Source : UNEDIC



## Familles professionnelles

- **Direction** .....> Emplois de direction, notamment dans les petites entreprises (au moins un salarié), et de direction générale avec statut de salarié ou assimilé.
- **Gestion** .....> Emplois relevant des services généraux de l'entreprise.
  - Finances / Comptabilité
  - Personnel / Formation
  - Administration
  - Informatique
- **Ventes / Achats** .....> Emplois caractérisés par le démarchage, la visite et la négociation auprès des clients et auprès des fournisseurs y compris les postes liés aux fonctions d'accompagnement : marketing, publicité, relations publiques.
- **Techniques d'exploitation** .....> Emplois caractérisés par l'utilisation de techniques ou l'application de réglementations, les unes et les autres propres aux activités du transport.

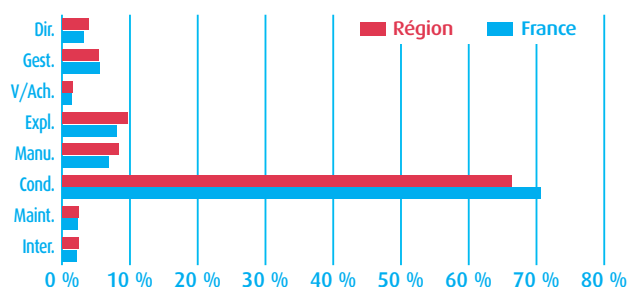
# Synthèse emploi formation dans la branche transports

- **Manutention / Magasinage** .....> Emplois liés aux opérations de manutention, de stockage et de magasinage.
- **Conduite de Véhicules** .....> Emplois caractérisés par la conduite de véhicules de transport routier, quelles que soient leurs caractéristiques et les distances parcourues.
- **Maintenance des Véhicules** .....> Emplois caractérisés par l'entretien, le maintien et/ou la remise en ordre de véhicules de transport routier (fonction technique, atelier).
- **Interprofessionnel** .....> Tous les emplois ne relevant pas des catégories précédentes et, en principe, à caractère interprofessionnel (secrétariat, gardiennage, etc.).

	Régional	National
Direction	3,9 %	3,1 %
Gestion	5,4 %	5,6 %
Ventes/Achats	1,5 %	1,4 %
Exploitation	9,7 %	8,0 %
Manutention/Magasinage	8,4 %	6,8 %
Conduite	66,3 %	70,6 %
Maintenance	2,4 %	2,3 %
Interprofessionnel	2,5 %	2,2 %
<b>TOTAL</b>	<b>100,0 %</b>	<b>100,0 %</b>

Source : enquête AFT

## Répartition des effectifs par famille professionnelle



## Répartition des établissements par taille

Taille	01/01/2004	01/01/2005	01/01/2006	01/01/2007	01/01/2008	01/01/2009
1 à 9	58,8 %	59,6 %	58,6 %	57,5 %	56,3 %	56,9 %
10 à 49	34,1 %	32,4 %	33,7 %	34,5 %	35,7 %	35,5 %
50 et +	7,1 %	8,0 %	7,7 %	8,0 %	8,1 %	7,6 %
<b>TOTAL</b>	<b>100 %</b>	<b>100 %</b>	<b>100 %</b>	<b>100 %</b>	<b>100 %</b>	<b>100 %</b>

Source : UNEDIC

## Nombre de femmes/hommes

	TRM	TRV	DEM	LOC	AUX	PRL	TRS	Tous
Femmes	1 216	417	53	58	1 410	28	541	3 723
Hommes	8 601	1 481	302	494	2 850	65	699	14 492
<b>TOTAL</b>	<b>9 817</b>	<b>1 898</b>	<b>355</b>	<b>552</b>	<b>4 260</b>	<b>93</b>	<b>1 240</b>	<b>18 215</b>

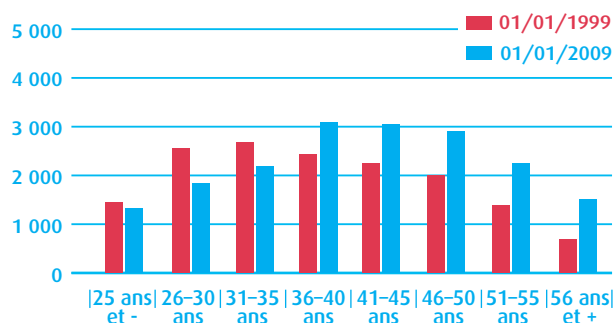
Source : UNEDIC

## Evolution de la structure par âge de la branche à 10 ans (hors prestataires logistiques)

Age	01/01/1999	01/01/2009	ECARTS
25 et -	1 449	1 323	-126
26 - 30 ans	2 545	1 837	-708
31 - 35 ans	2 682	2 185	-497
36 - 40 ans	2 429	3 079	650
41 - 45 ans	2 240	3 042	802
46 - 50 ans	1 995	2 905	910
51 - 55 ans	1 382	2 241	859
56 ans et +	678	1 510	832
<b>TOTAL</b>	<b>15 400</b>	<b>18 122</b>	<b>2 722</b>

Source : enquête AFT

## Comparaison des effectifs par âge



## Formations

### • Nombre de personnes formées :

#### Formations FIMO et FCOS/FCO

FIMO <sup>1</sup>	2005	2006	2007	2008	2009
Compte d'autrui "MARCHANDISES"	389	464	561	465	420
Compte d'autrui "VOYAGEURS"	28	28	56	55	47
Compte propre	19	22	46	54	45
<b>TOTAL</b>	<b>436</b>	<b>514</b>	<b>663</b>	<b>574</b>	<b>512</b>

Source : AFT

FCOS/FCO <sup>2</sup>	2005	2006	2007	2008	2009
Compte d'autrui "MARCHANDISES"	2 302	1 334	1 291	1 897	1 927
Compte d'autrui "VOYAGEURS"	535	165	159	416	579
Compte propre	636	1316	654	650	761
<b>TOTAL</b>	<b>3 493</b>	<b>2 815</b>	<b>2 104</b>	<b>2 963</b>	<b>3 267</b>

Source : AFT

1 : FIMO = Formation Initiale Minimale Obligatoire

2 : FCO = Formation Continue Obligatoire

#### Utilisation des dispositifs de formation

En 2009	C. Pro <sup>3</sup>	P. Pro <sup>4</sup>	DIF <sup>5</sup>	Plan < 10	Plan > 10
Marchandises	85	107	254	330	1 354
Voyageurs	10	2	44	9	198
Sanitaire	3	35	48	53	31
<b>TOTAL</b>	<b>98</b>	<b>144</b>	<b>346</b>	<b>392</b>	<b>1 583</b>

En 2008	C. Pro <sup>3</sup>	P. Pro <sup>4</sup>	DIF <sup>5</sup>	Plan < 10	Plan > 10
<b>TOTAL</b>	<b>225</b>	<b>170</b>	<b>215</b>	<b>321</b>	<b>1 723</b>

Source OPCA Transports

\*\* : en attente parution officielle

3 : C. Pro = Contrat de Professionnalisation

4 : P. Pro = Période de Professionnalisation

5 : DIF = Droit Individuel à la Formation

## Situation nationale / position de la Commission Paritaire Nationale professionnelle de l'Emploi et de la formation professionnelle dans les transports routiers et les activités auxiliaires du transport (CPNE) :

L'année 2008 a été marquée par une forte baisse du transport routier de marchandises sous pavillon français mesuré en tonnes-kilomètres : -5,9 % en moyenne annuelle (avec une chute importante au quatrième trimestre 2008), après une hausse de +3,7 % en 2007.

Au 01/01/2009, on compte 36 152 établissements avec salariés dans la branche conventionnelle, soit une progression de +0,3 % sur l'année.

Avec 612 704 salariés au 01/01/2009, les effectifs de la branche conventionnelle représentent 3,7 % de l'emploi salarié de l'ensemble de l'économie française.

• Liens utiles : [www.optl.fr](http://www.optl.fr)  
[www.aft-iftim.com](http://www.aft-iftim.com)

**Sophie BOUVIER**  
AFT  
4 avenue de l'Énergie  
67800 Bischheim  
Tél. : 03 88 18 65 21  
[sophiebouvier@aft-iftim.com](mailto:sophiebouvier@aft-iftim.com)